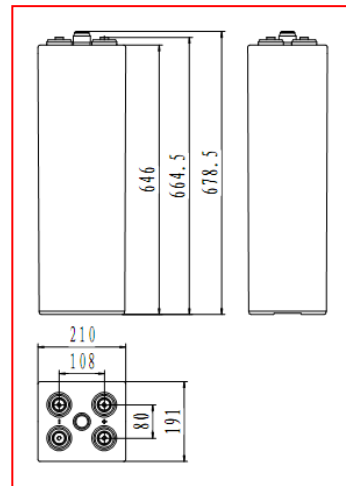


OPzV系列
阀控式密封管式胶体蓄电池
规格：8 OPzV800
产品特征

1. 管式正极板，有效防止活性物质脱落；多元合金压铸板栅骨架，晶粒细小致密，耐腐蚀性能好，使用寿命长
2. 德国进口气相二氧化硅配制凝胶剂，电解质呈凝胶状态，不流动，无分层
3. 进口胶体电池专用隔板，孔率大、电阻低
4. 耐腐蚀、高强度 ABS 壳体材料，大圆角高型设计，外形美观

应用领域

1. 太阳能、风能发电储能，风光互补并网储能
2. 电力、核电站备用电源，石化、海事等备用电源
3. 电信、移动、网络、铁路、机场等各种通信、信号系统备用电源
4. 海洋信号与航标线通信局(站)、交换站



标称电压	2V
额定容量	800Ah (C ₁₀)
参考重量	60.8kg
参考内阻	约 0.4mΩ (荷电状态 25℃, 测试设备: HIOKI 3551 BATTERY HITESTER)
参考短路电流	6141A
自放电	<3%/月 (25℃)
适用温度范围	-25℃~60℃

执行标准

- IEC60896-21/22:2004
- IEC61427: 2005
- DIN43539-T5
- DIN40742:1999
- YD/T1360-2005
- GB/T22473-2008
- 通过 ISO9001、ISO14001、OHSAS18001

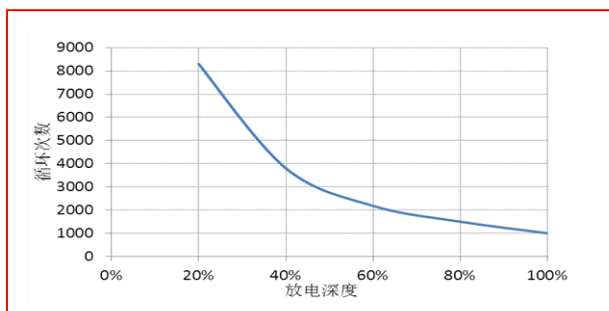
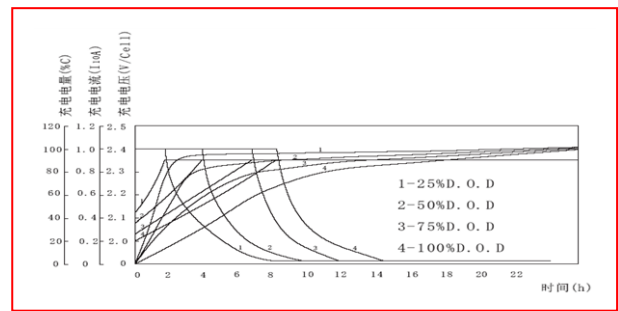
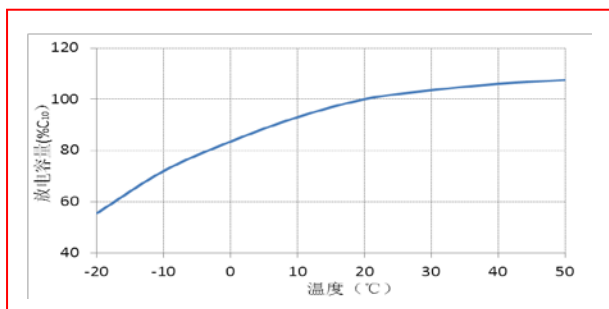
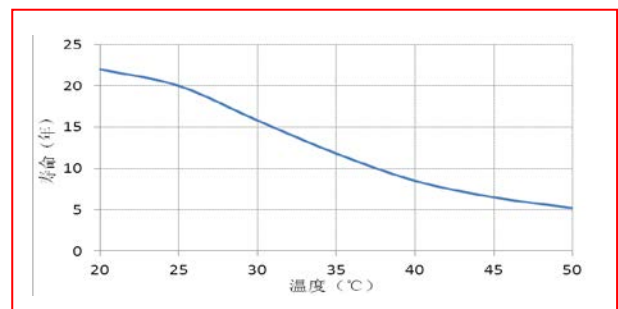
不同终止电压、放电时间的放电电流 (安培, 25℃)

恒流放电数据 (25℃, A)

终止电压 (V/单体)	5min	10min	15min	20min	30min	1h	2h	3h	5h	6h	8h	10h	20h	24h	48h	100h	120h	240h
1.65	1071	964	891	817	672	461.3	301.3	235.5	162.1	137.3	106.1	90.4	47.3	40.20	21.40	10.37	8.72	4.52
1.70	1025	893	831	771	644	440.0	285.3	222.9	153.3	129.6	101.9	87.2	46.3	39.60	21.31	10.35	8.68	4.51
1.75	947	843	777	717	624	421.3	269.3	211.2	145.3	124.8	97.9	84.0	44.0	38.40	21.04	10.32	8.64	4.48
1.80	887	796	729	665	568	400.0	254.4	200.0	136.0	116.3	94.1	80.0	42.9	35.92	20.80	10.28	8.60	4.45
1.85	823	721	667	604	533	381.3	240.8	189.3	130.4	112.3	89.1	75.7	41.7	35.6	20.51	10.20	8.56	4.44

OPzV系列
阀控式密封管式胶体蓄电池
不同终止电压、放电时间的放电功率 (瓦特, 25°C)
恒功率放电数据 (25°C, W/单体)

终止电压 (V/单体)	5min	10min	15min	20min	30min	1h	2h	3h	5h	6h	8h	10h	20h	24h	48h	100h	120h	240h
1.65	2074	1910	1651	1535	1333	941.0	647.6	483.8	321.9	272.4	219.0	176.6	93.9	81.00	43.33	20.93	17.47	9.07
1.70	1878	1733	1530	1406	1257	912.4	611.4	461.0	310.5	262.9	211.4	174.5	92.0	79.47	42.67	20.70	17.36	9.02
1.75	1718	1598	1425	1293	1143	893.3	571.4	441.9	302.9	255.2	205.7	168.0	90.7	76.76	42.13	20.65	17.29	8.96
1.80	1587	1448	1284	1175	1027	815.2	544.8	417.1	281.9	238.1	198.1	164.0	89.0	72.20	41.60	20.55	17.20	8.92
1.85	1461	1265	1152	1046	912	741.0	508.6	382.9	257.1	226.7	183.8	154.9	86.1	71.15	41.00	20.44	17.15	8.88

性能曲线:

不同放电深度下的循环曲线

不同放电深度下充电曲线

不同温度下的放电容量曲线

不同温度下浮充服务寿命曲线
充电制度:

应用类型	温度 (°C)	设置电压 (V)	温度补偿系数	最大充电电流 (A)
循环使用	25	2.35	-3.5mV/cell/°C	160
浮充使用	25	2.25	-3.5mV/cell/°C	160